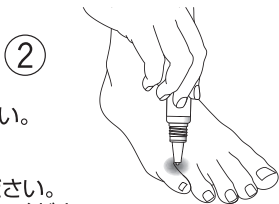
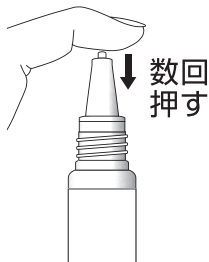
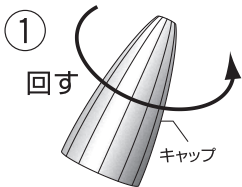


ルリコン[®]液1%の 使い方

- ① ご使用の際には青色のキャップをはずし、ご使用の都度、容器を上に向けて先端の部分を指で数回押して、容器の中の空気を抜いてください。

(容器の内圧が高まることにより、液が多く出ることがあるので、これを防ぐためです。)

- ② 容器の先端を下向きにして直接患部に軽く押し当ててください。先端の部分を押しすと液が出ますので、何度か押しして、患部に塗ってください。



注意

- 患部を清潔にし、塗布してください。
- 眼には入れないでください。
- 飲まないでください。
- 火気を避け、室温で保管してください。
- 小児の手の届かない所に保管してください。
- 合成樹脂や塗料塗布面につけないでください。
- ご使用後は、必ず青色のキャップを閉めて容器を立てた状態で保管してください。