

ルコナック[®]爪外用液5%を

ご使用される患者さんへ ~ご注意いただきたいこと~

ご使用前に反対面の使い方をよくお読みください

使用前

- 患部を清潔にしてから、塗ってください。
- 必要に応じてやすりや爪切りなどで薬を塗る爪の手入れをしてください。

使用时

- 可燃性の液体を含むため、使用时は火気を避けてください。
- 衣類に付着すると着色することがあるので注意してください。
- 合成樹脂を軟化したり、塗料の塗布面が変色することがあります。
- 刺激を感じることもあるので、皮膚についた薬液はティッシュペーパーや綿棒などでふき取ってください。薬を塗る爪の周辺に傷がある場合は特に注意してください。

使用后

- 薬を塗った爪は、寝具や衣服(靴下)にふれる前に乾かしてください。
- 塗り終わったら容器の周りをティッシュペーパーなどできれいにふき取ってください。
- 直射日光や火気を避け、涼しい所に保管してください。

- 小児の手の届かないところへ保管してください。

全般的な注意事項

- 目には入れないでください。万一目に入った場合は、すぐに水またはぬるま湯で洗い流してください。異常を感じる場合には眼科医の診察を受けてください。
- 医師から指示された爪にのみ使用してください。また、家族を含め他の人と共用しないでください。
- 治療中の爪にマニキュアなどの化粧品を使用しないでください。

きちんと治すために、
ご理解いただきたいこと

この薬は爪の水虫に作用する薬です。一旦変色した爪を改善するものではありません。病気の爪が新しい健康な爪に生え変わるまで根気よく治療を続けてください。

※爪が生え変わるには半年、長い場合には1年以上かかると言われています。

ルコナック[®]爪外用液5%の使い方

ご注意
ください



目には
使用しないで
ください。



使用・保存の
際には火気を
避けてください。

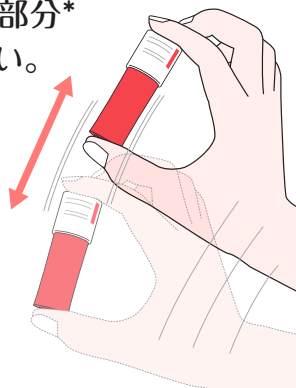
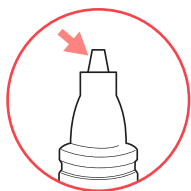
使用前：患部を清潔にしてください。

- 1** 初回使用(開封)時、
キャップをしたまま図のように“トントン”
と叩いた後、



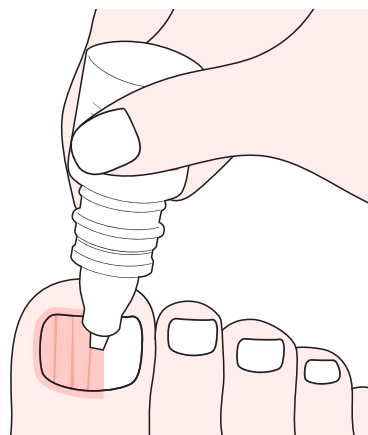
容器を下向きにして、5~10回ほど振り、
薬液を先端のフェルト部分*
にしみ込ませてください。

*先端のフェルト部分



※なお2回目からはこの操作は不要です。

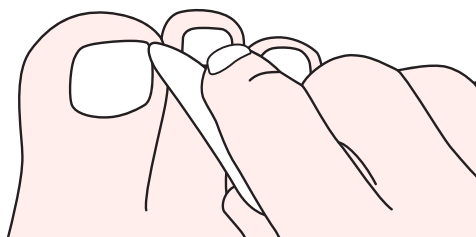
- 2** 1日1回、爪の表面だけでなく、
爪と指の間にも薬液が行き
わたるように爪全体に塗って
ください。



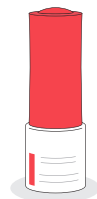
※薬液が出にくい場合は1の操作を
行ってください。

※先端のフェルト部分は強く押し込ま
ないでください。

- 3** 爪の周りの皮膚についた薬液は
ティッシュペーパーや綿棒などで
ふき取ってください。



- 4** 塗り終わったら、容器の周りをティッ
シュペーパーなどできれいにふき取り、
キャップをしめ、立てた状態で保管
してください。



● 医師・薬剤師の指示の通りに使用しましょう。

反対面もよくお読みください。