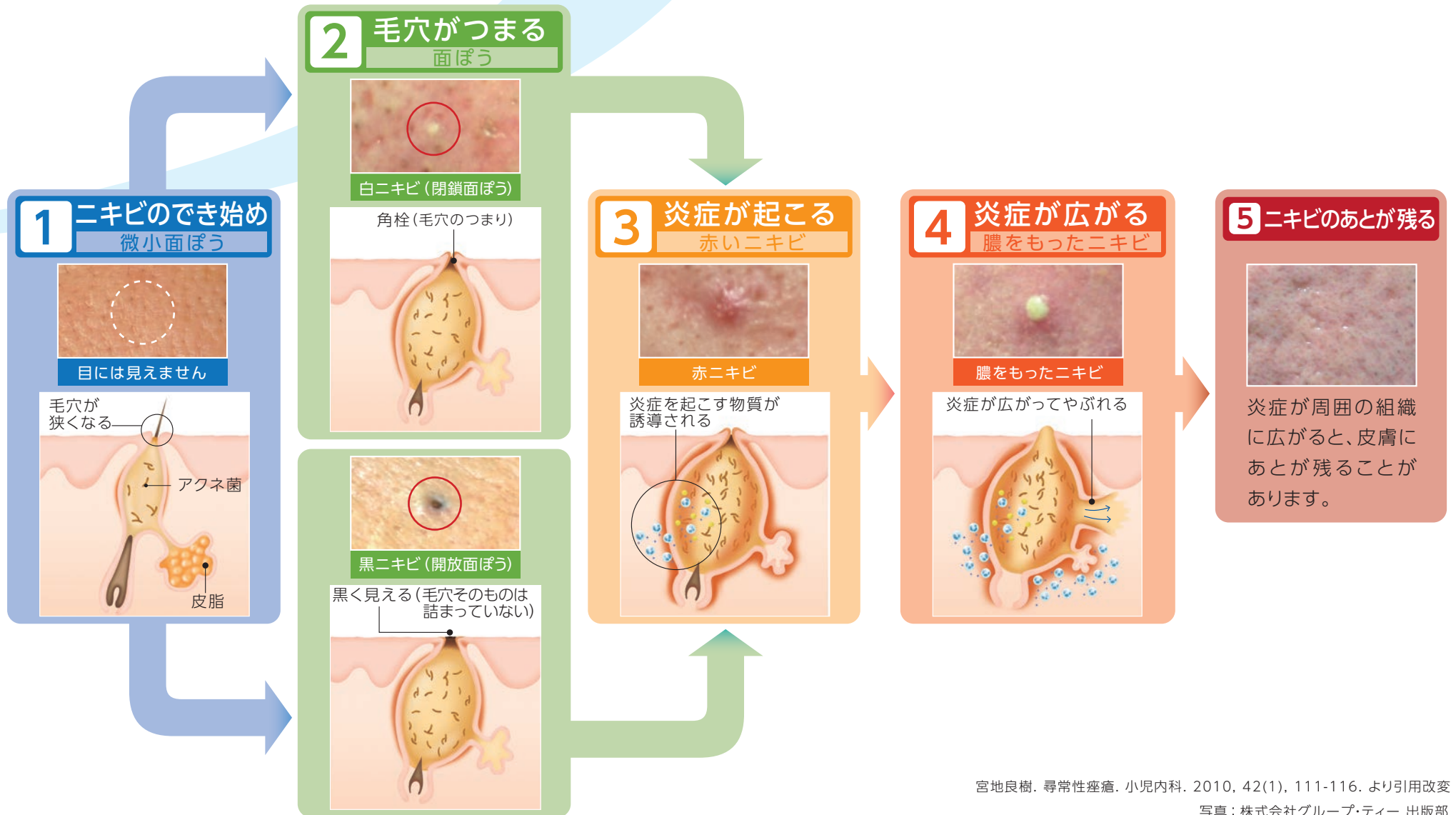


総監修: 宮地 良樹 先生(京都大学名誉教授)

監 修: 谷岡 未樹 先生(谷岡皮膚科クリニック 院長)

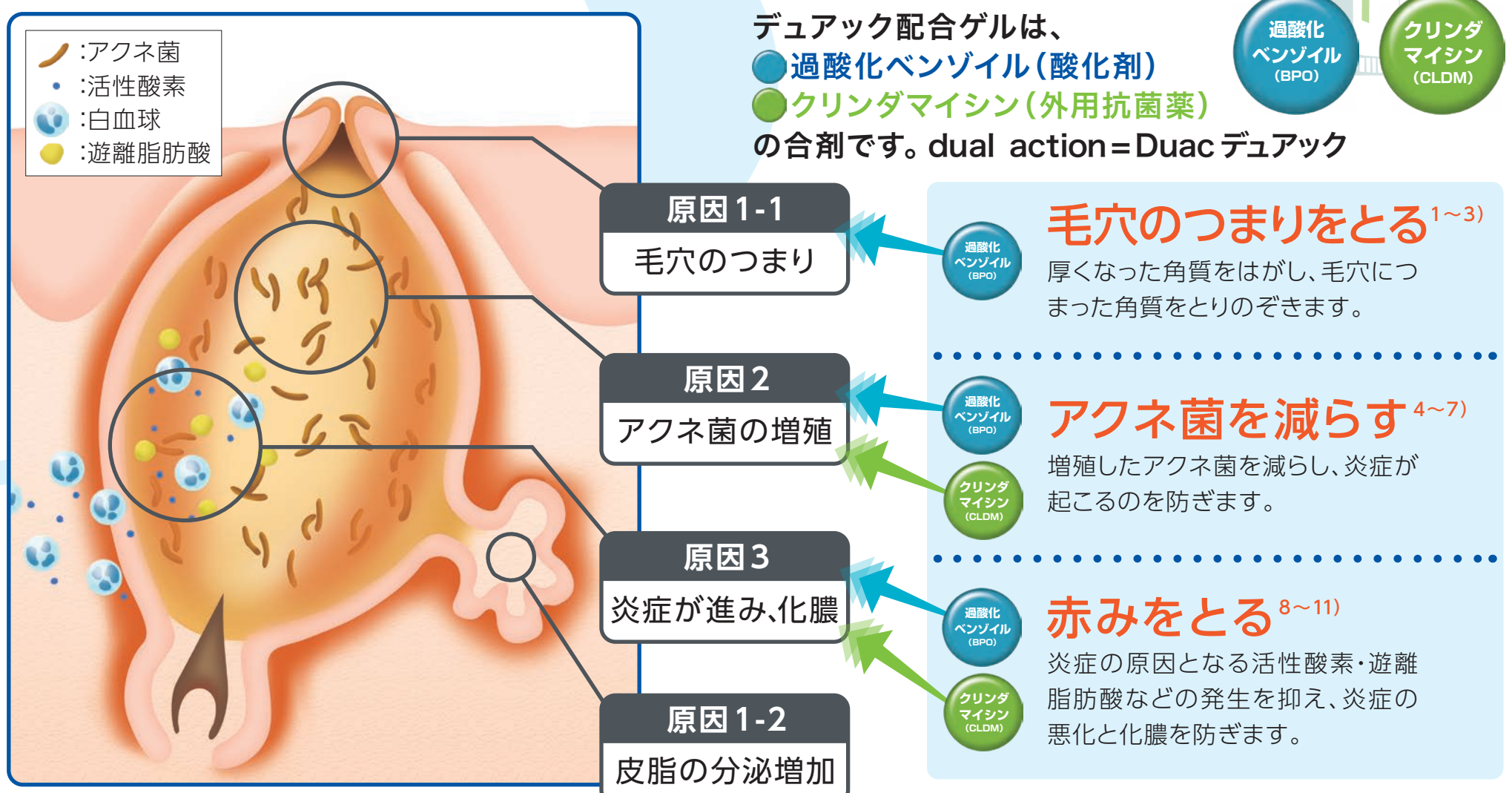
ニキビは進行するにつれて、毛穴に炎症が起こり、悪化します。  
ニキビあとを残さないためには、早い段階から適切に治療し、炎症を長引かせないようにすることが重要です。

## ニキビのでき方



宮地良樹. 尋常性痤瘡. 小児内科. 2010, 42(1), 111-116. より引用改変  
写真: 株式会社グループ・ティー 出版部

## ニキビを発生させるしくみとデュアック配合ゲルの作用



1) Kligman LH, et al.: J Invest Dermatol, 73, 354-358, 1979  
2) Mills OH Jr, et al.: Animal Models in Dermatology, 176-183, 1975  
3) Loux JJ, et al.: J Soc Cosmet Chem, 25, 473-479, 1974  
4) Burkhart CN, et al.: Skin Pharmacol Appl Skin Physiol, 13, 292-296, 2000  
5) Valacchi G, et al.: Toxicology, 165, 225-234, 2001  
6) McCoy LS, et al.: Wiley Interdiscip Rev RNA, 2, 209-232, 2011  
7) 駒形安子ら: Jpn J Antibiot, 51, 130-136, 1998  
8) Hegemann L, et al.: Br J Dermatol, 130, 569-575, 1994  
9) Unkles SE, et al.: Antimicrob Agents Chemother. 21, 39-43, 1982  
10) Thielitz A, et al.: Br J Dermatol, 145, 19-27, 2001  
11) Esterly NB, et al.: J Invest Dermatol, 70, 51-55, 1978



# デュアック<sup>®</sup>配合ゲルの使い方

デュアック配合ゲルは、  
下記の手順で使用してください。

- ① 洗顔料を使って、顔全体をやさしく洗います。  
洗顔後は、柔らかいタオルで水分をふき取ってください。
- ② 1日1回、適量\*を、**ニキビとその周辺に**、広げるように塗ります。



\*塗布量は担当医の  
指示に従ってください。

口の中・眼の周囲・唇などの粘膜、切り傷や  
すり傷のある皮膚には塗らないでください。  
(付いた場合はすぐに水で洗い流してください)



人差し指の第1関節の長さが、顔の  
半分に塗る量に相当します(約0.3g)。

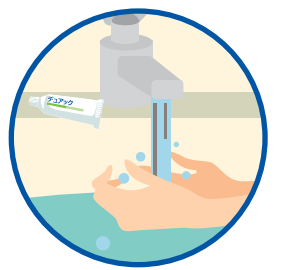
デュアック配合ゲルの  
取り扱いについて

- 髪の毛や布製品を退色させる可能性  
があります。



髪の毛や眉毛、衣類などの布製品、絨毯、家具  
などに付着しないように注意してください。

- 塗布後には必ず手を  
洗ってください。



- 冷蔵庫(2~8℃)に保管してください。

※25℃で3カ月、30℃で1カ月の安定性(製造時未開封)は確認されてお  
りますが、よりよい状態でお使い頂くために冷蔵庫に保管することをお  
守りください。

※凍らせないでください。



保管は  
冷蔵庫に  
(2~8℃)

## 副作用のしげきについて

ご使用中に、塗った部位に副作用があらわれることがあります。  
次のような症状があらわれたら、医師・薬剤師にご相談ください。

### 主な副作用



- 乾燥・皮膚剥脱  
(皮膚がかさかさになり  
フケのようなものが落ちる)



- 接触皮膚炎  
(かゆみ、かぶれ)



- 紅斑  
(赤くなる)

- そう痒症  
(かゆみ)

写真：株式会社グループ・ティー 出版部

※これらの写真は、一般的な症状の写真で、デュアック配合ゲル使用によるものではありません。

### 副作用はいつ起こるの？



塗りはじめの  
数週間に注意

- 皮膚にみられる主な副作用は、  
デュアック配合ゲルの塗りはじめ  
にあらわれることが多いので、  
使用開始から数週間  
は特に注意  
してください。

- 特に使用開始1カ月ごろまでは、かさつきや赤みを帯びることが  
あります。

この時期を過ぎると、赤みも目立たなくなります。  
副作用かなと思ったら、まず医師にご相談ください。

### 皮膚刺激を少なくするためのポイント

- 皮膚が乾燥したり、赤くなったりした場合には、  
保湿剤を使用することをおすすめします。
- 過度の日焼けは避けてください。



製造販売元(輸入)  
サンファーマ株式会社  
東京都港区芝公園1-7-6

2020年1月作成  
DCG083GT01